



# AGGIORNAMENTO COVID-19

27 SETTEMBRE 2022

# SITUAZIONE EPIDEMIOLOGICA

Gli epidemiologi della Regione Piemonte rilevano che, a fronte del basso numero di ospedalizzazioni che continua a registrarsi, l'incremento del contagio nelle ultime due settimane sta sostanzialmente ripetendo l'andamento dello scorso anno: si tratta di un periodo sul quale influiscono il rientro dalle ferie, la ripresa dell'attività scolastica e l'arrivo della stagione autunnale.

**INCIDENZA 290,4\*** CASI OGNI 100 MILA ABITANTI

IL VALORE NAZIONALE È 243,6

**POSTI LETTO ORDINARI 4,2%\*\*** OCCUPAZIONE

IL VALORE NAZIONALE È 5,4%

**TERAPIE INTENSIVE 1%\*\*** OCCUPAZIONE

IL VALORE NAZIONALE È 1,3%

**POSITIVITÀ TAMPONI\*\*** 11,7%

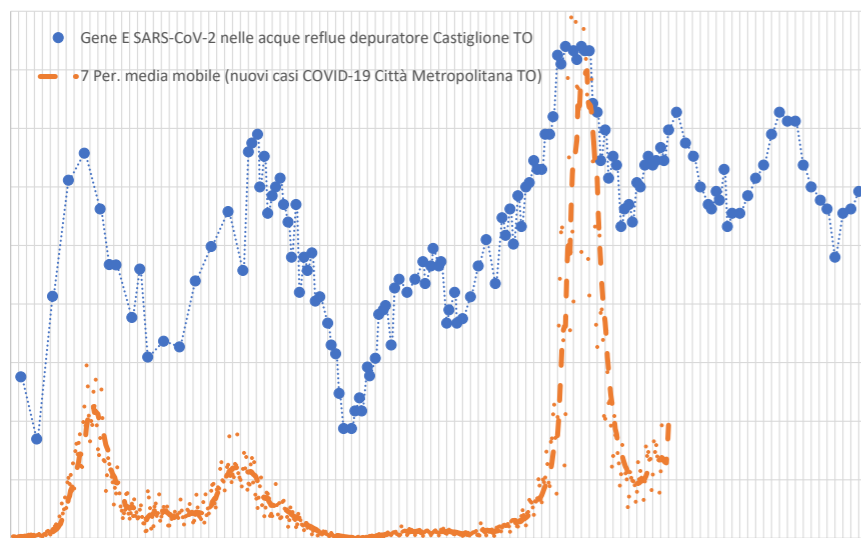
\* DIAGNOSI SETTIMANA 19-25 SETTEMBRE 2022

\*\* RILEVAZIONE 26 SETTEMBRE 2022

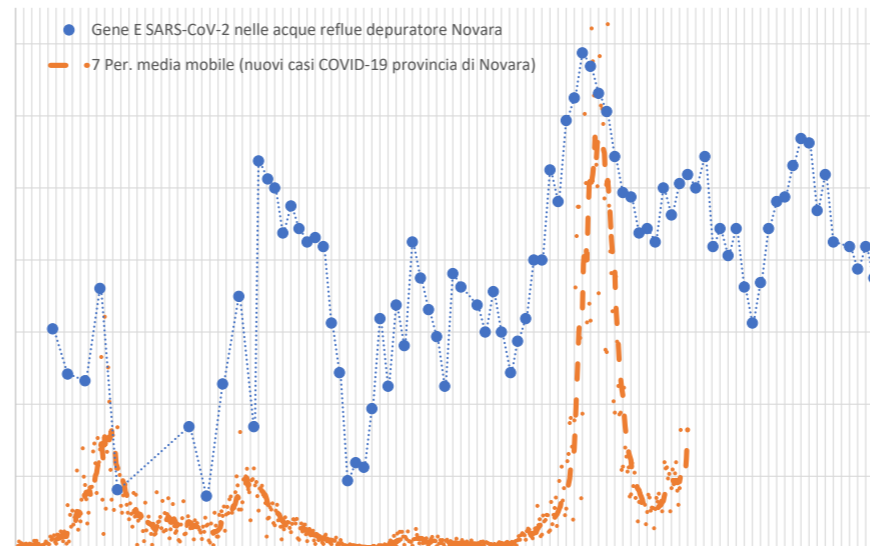
# VARIANTI

## SEQUENZIAMENTO ACQUE REFLUE Dominanza sottovarianti Omicron 5

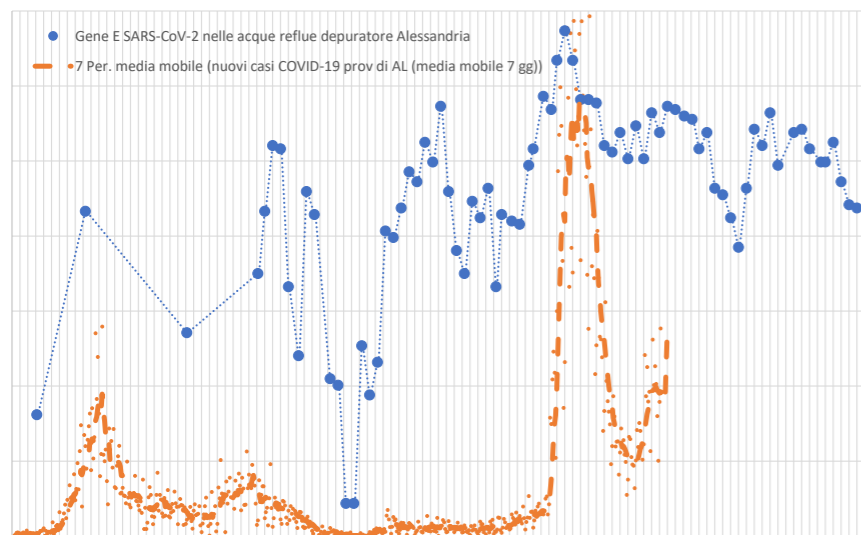
### CASTIGLIONE TORINESE



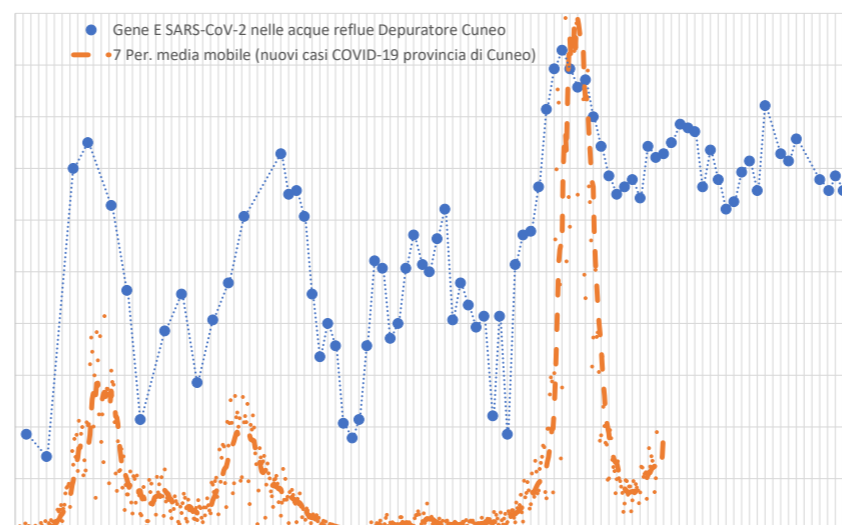
### NOVARA



### ALESSANDRIA



### CUNEO



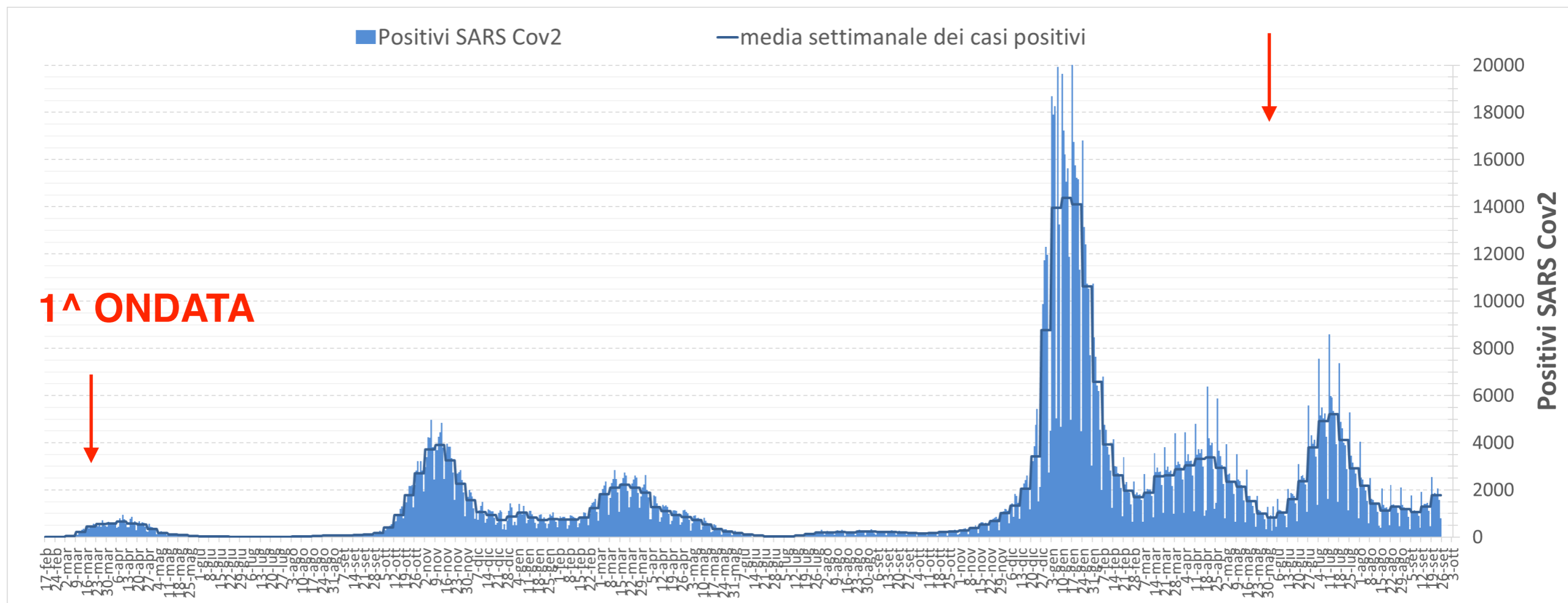
Dai dati diffusi da Arpa, gli esiti delle analisi di sequenziamento delle acque reflue su campioni prelevati il 19 settembre nei depuratori di Castiglione Torinese, Alessandria, Cuneo e Novara evidenziano la dominanza di Omicron5 e la presenza di mutazioni appartenenti ad alcune sue sottovarianti.

DATI ARPA - 27 SETTEMBRE 2022  
RILEVAZIONE 19 settembre 2022

# CURVA COVID-19

Andamento 17/02/2020 - 25/09/2022

4<sup>^</sup> ONDATA



# FOCUS PROVINCIALE

## Andamento 19-25 SETTEMBRE 2022

province periodo (19/9 - 25/9)	casi medi giornalieri ultimi 7 giorni	casi ultimi 7 giorni	variazione degli ultimi 7 giorni rispetto ai 7 precedenti
Piemonte	1773	12410	36.9% (+3345)
Alessandria	149	1040	19% (+166)
Asti	93	653	30.9% (+154)
Biella	95	665	38.5% (+185)
Cuneo	267	1867	39.3% (+527)
Novara	149	1041	52.4% (+358)
Vercelli	65	453	23.1% (+85)
VCO	83	584	35.8% (+154)
Torino Città	279	1956	41.5% (+574)
Provincia TO (esclusa la città)	557	3901	38.8% (+1091)

# INCIDENZA PER FASCE D'ETÀ

## Andamento 19-25 SETTEMBRE 2022

Tassi x 100000	29/08-04/09	05/09-11/09	12/09-18/09	19/09-25/09	Variazione settimana (19/09-25/09) rispetto (29/08-04/09)	Variazione settimana (19/09-25/09) rispetto (12/09-18/09)
età 0-2 anni	139.3	128.6	169.0	190.5	36.8%	12.7%
età 3-5 anni	108.6	74.1	157.7	216.2	99.1%	37.1%
età 6-10 anni	112.8	101.1	185.1	340.7	202.0%	84.1%
età 11-13 anni	107.3	97.8	196.5	379.2	253.4%	93.0%
età 14-18 anni	91.7	70.7	117.9	236.3	157.7%	100.4%
età 19-24 anni	127.2	103.2	107.0	143.2	12.6%	33.8%
età 25-44 anni	203.3	183.6	208.8	299.7	47.4%	43.5%
età 45-59 anni	229.9	201.6	232.1	321.5	39.8%	38.5%
età 60-69 anni	216.3	216.8	259.1	315.6	45.9%	21.8%
età 70-79 anni	238.9	224.5	259.6	314.6	31.7%	21.2%
età 80 anni e oltre	188.8	154.8	191.5	224.0	18.6%	17.0%
Piemonte	195.1	175.4	212.1	290.4	48.8%	36.9%